

# CATÁLOGO DE PRODUCTOS



**LUMALIGHTING**

Electronics and Lighting Design.


# NUESTROS PRODUCTOS

Somos una **empresa especializada** en el diseño y manufactura de productos para el espectáculo; enfocados en la fabricación de **pistas iluminadas, cabinas para dj y pantallas led**; así como **centros de carga, flight cases** de diseño especial, **interfaces de iluminación, mantenimiento preventivo**, entre otros.

Con **más de 5 años en el mercado**, somos expertos en generarte **ideas creativas** que transformamos en productos de la más alta tecnología, para que tu evento y tus clientes vivan **una experiencia única**.

**Garantía por escrito  
en todos nuestros productos**





# PISTAS





PISTA

# PIXEL BLACK

## Características

Gabinete de acero con cubierta de **crystal templado de 10mm.** de **polimero negro**, cubierta inferior de **laminado** color blanco mate, led pixel encapsulado **tipo bala RGB de 12mm.** y **fuelle de voltaje de 5V.** integrada en cada módulo de manera independiente.

Nuestra **pista de baile** cuenta con una gran versatilidad a través de sus módulos y sus **diversas aplicaciones**, ya sea juntos o por separado.

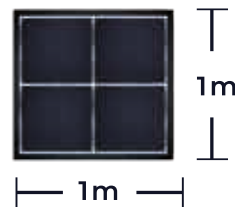
Cada uno de los piezas son controladas por medio de **señal SPI**, desde una memoria SD o bien, en **tiempo real** utilizando tu PC. Además transmite **loops**, **textos** o **video** en óptimas resoluciones.

## INCLUYE

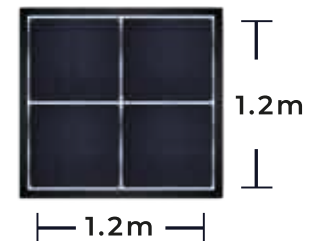
- **Cable** tipo canon para señal.
- Cable de uso rudo con conectores powercon **IN/OUT.**
- **Módulo de pista** en cualquiera de las medidas disponibles.
- **4 niveladores** con base de goma por cada módulo.

## MODELOS

PV100 - PIX169



PV120 - PIX196





PISTA

RGB

## Características

Gabinete fabricado en **acero reforzado**, protecciones perimetrales de aluminio **personalizados con tu marca** en color negro o plateado; **cubierta de cristal templado de 12 mm.** con o sin polímero negro, cubierta inferior de **laminado color blanco mate**; tira perimetral de **led RGB modelo 5050 SMD, fuente de voltaje 12v.** integrados en cada módulo, lo que la hace **única**.

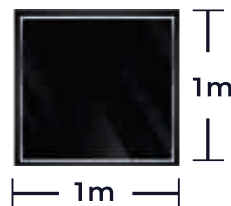
Su **facilidad al instalarse** y su **gran versatilidad** permite usar sus módulos de diversas maneras; **ya sea juntos o por separado**. Cada una de las piezas son de 3 canales controlados por medio de **señal DMX**, aumetando su funcionalidad **con nuestra interface LUMA-12** o bien, cualquier modelo de interface DMX en el mercado.

## INCLUYE


- **Cable** para señal.
- Cable de uso rudo con conectores powercon **IN/OUT**.
- **Módulo de pista** en cualquiera de las medidas disponibles.
- **4 niveladores** con base de goma por cada módulo.


## MODELOS

PV100 - RGB3CH



PV120 - RGB3CH





PISTA

# CRISTAL SIN ILUMINAR

## Características

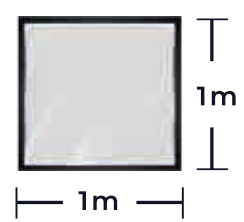
Gabinete fabricado en acero reforzado, protecciones perimetrales de aluminio en color negro, blanco o transparente, cubierta de cristal templado de 10 mm. con polímero negro o transparente.

## INCLUYE

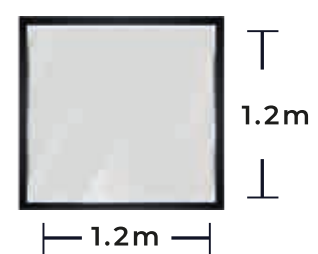
- **Módulo de pista** en cualquiera de las medidas disponibles.
- **4 niveladores** con base de goma por cada módulo.

## MODELOS

PS100 **BLACK/CLEAR**



PS120 - **BLACK/CLEAR**



PISTA

# GOLD EFFECT

## Características

Gabinete fabricado en **acero reforzado**, protecciones perimetrales de aluminio **personalizados con tu marca** en color negro o plateado, **cubierta de cristal templado de 10 mm.** con polímero gold o negro, **fuelle de voltaje integrada** por módulo, lo que facilita la conexión y los hace más versátiles.

**Cubierta inferior de laminado** color blanco mate, **fuelle de voltaje de 12v.** con capacidad específica para tus módulos, **módulos de 4 canales**, controlados por medio de **señal DMX**, ya sea con nuestra **interface LUMA-512** o bien, cualquier modelo de interface DMX en el mercado.

## INCLUYE


- **Cable** para señal.
- **Cable de uso rudo** con conectores powercon **IN/OUT.**
- **Módulo de pista** en cualquiera de las medidas disponibles.
- **4 niveladores** con base de goma por cada módulo.

## MODELOS

PV100 - **GLD4CH**



PV120 - **GLD4CH**





PISTA

# GOLD RGB EFFECT

## Características

Gabinete fabricado en **acero ligero**, protecciones perimetrales de aluminio **personalizadas con tu marca** en color negro o plateado, **cubierta de cristal templado de 10 mm.** con polímero negro o **espejo gold**, **cubierta inferior de laminado** color blanco mate, **led ámbar con efecto de oro molido** y led **RGB SMD5050**

Cada módulo tiene integrado su propia fuente de voltaje única y versátil; ya que puedes usar las piezas en diversas aplicaciones juntos o por separado.


Nuestros módulos son de **16, 36 o 64 canales**, controlados por medio de **señal DMX**, ya sea con **nuestra interface LUMA-512** o bien, cualquier modelo de interface DMX en el mercado.

## INCLUYE


- **Cable** para señal.
- Cable de uso rudo con conectores power con **IN/OUT**.
- **Módulo de pista** en cualquiera de las medidas disponibles.
- **4 niveladores** con base de goma por cada módulo.

## MODELOS


GDL100 - **RGB16/36/64CH**



GDL120 - **RGB16/36/64CH**







PISTA

# CRISTAL INFINITY BLACK

## Características

Gabinete **fabricado en acero reforzado**, protecciones perimetrales de aluminio **personalizadas con tu marca** en color negro o plateado, **cubierta de cristal templado de 10 mm.** con polímero negro o espejo; **fuelle de voltaje integrada por módulo**, lo que facilita la conexión y los hace más versátiles. **Cubierta inferior de laminado** color blanco mate, **led RGB modelo 5050I**, fuente de voltaje con capacidad específica para tus módulos.

Nuestros módulos **son de 27 canales**, controlados por medio de **señal DMX**, ya sea con nuestra interface **LUMA-512** o bien, cualquier modelo de interface DMX en el mercado.

## INCLUYE

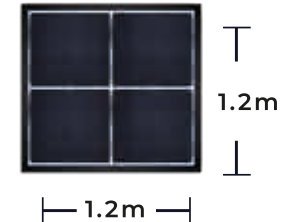
- **Cable** para señal.
- **Cable de uso rudo** con conectores powercon **IN/OUT**.
- **Módulo de pista** en cualquiera de las medidas disponibles.
- **4 niveladores** con base de goma por cada módulo.

## MODELOS

INF100 - RGB27CH



INF120 - RGB27CH





PISTA

# BAILE BURBUJA

## Características

Gabinete **fabricado en acero reforzado**, protecciones perimetrales de aluminio, **personalizado con tu logotipo**; cubierta de **crystal templado de 10 mm.** con polímero negro, cubierta inferior de **laminado color blanco mate**, **LED pixel encapsulado burbuja de 27 mm**, fuente de voltaje de **5vcd.** integrada en cada módulo de manera independiente.

Nuestros módulos son controlados por medio de **señal SPI**, desde una **memoria SD** o bien, en **tiempo real** utilizando **tu PC**, transmite **loops y textos** a una resolución aceptable.

### INCLUYE


- **Cable** para señal.
- Cable de uso rudo con conectores powercon **IN/OUT.**
- **Módulo de pista** en cualquiera de las medidas disponibles.
- **4 niveladores** con base de goma por cada módulo.

### MODELOS

BU100-PIX64



BU120-PIX64





PISTA

# BAILE VINTAGE

## Características

Gabinete fabricado en acero reforzado, protecciones perimetrales de aluminio, personalizado con tu logotipo, cubierta de triplay de 15 mm.

Enchapado de madera de parota o laminado industrial. Espesor tipo duela, acabado brillante, curado contra agua en diversos diseños disponibles.

## INCLUYE

- **Módulo de pista** en cualquiera de las medidas disponibles.
- **4 niveladores** con base de goma por cada módulo.





PISTA

# BAILE VINTAGE Y LED

## Características

Sin duda una **elegante idea para usar en jardines**, lugares abiertos e incluso de **salones de eventos**.

Te proponemos una **combinación de módulos** disponibles, mezclalos como tú decidas y marcar la diferencia.





**CABINAS**




CABINA

# PIX - 600

## INCLUYE

- 4 paneles PIX-150 fabricados en marcos de aluminio y PVC.
- Control para memoria SD o en vivo.
- Memoria SD con demo.
- 1 fuentes de voltaje 5vdc 350w.
- Cables.
- Bases.
- Software.
- Tutorial de uso.

600 PÍXELES  
EN TOTAL



PANEL- PIX-150




CABINA

# PIX - 720

## INCLUYE

- 8 paneles PIX-90 fabricados en marcos de aluminio y PVC.
- Control para memoria SD o en vivo.
- Memoria SD con demo.
- 1 fuentes de voltaje 5vdc 350w.
- Cable canon.
- Bases.
- Software.
- Tutorial de uso.

720 PÍXELES  
EN TOTAL



PANEL- PIX-90




CABINA

# PIX -360

## INCLUYE

- 4 paneles PIX-90 fabricados en marcos de aluminio y PVC.
- Control para memoria SD o en vivo.
- Memoria SD con demo.
- 1 fuentes de voltaje 5vdc 350w.
- Cables canon.
- Bases de piso y abrazaderas para montaje de perimetral.
- Software.
- Tutorial de uso.

360 PÍXELES  
EN TOTAL



PANEL- PIX-90






CABINA

# PIX - 960


## INCLUYE

- 4 paneles **PIX-150** fabricados en marcos de aluminio y PVC.
- 4 paneles **PIX-90** fabricados en marcos de aluminio y PVC.
- **Control** para memoria **SD** o en vivo.
- **Memoria SD** con demo.
- **2 fuentes** de voltaje **5VDC 350w**.
- **Cables**.
- **Bases y abrazaderas**.
- **Software**.
- **Tutorial** de uso.

**960 PÍXELES**  
EN TOTAL



PANEL- **PIX-150**



PANEL- **PIX-90**



CABINA

# PIX - 900


## INCLUYE

- 10 paneles PIX-90 fabricados en marcos de aluminio y PVC.
- Control para memoria SD o en vivo.
- Memoria SD con demo.
- 1 fuentes de voltaje 5vdc 350w.
- Cable canon.
- Bases de piso y abrazaderas.
- Software.
- Tutorial de uso.

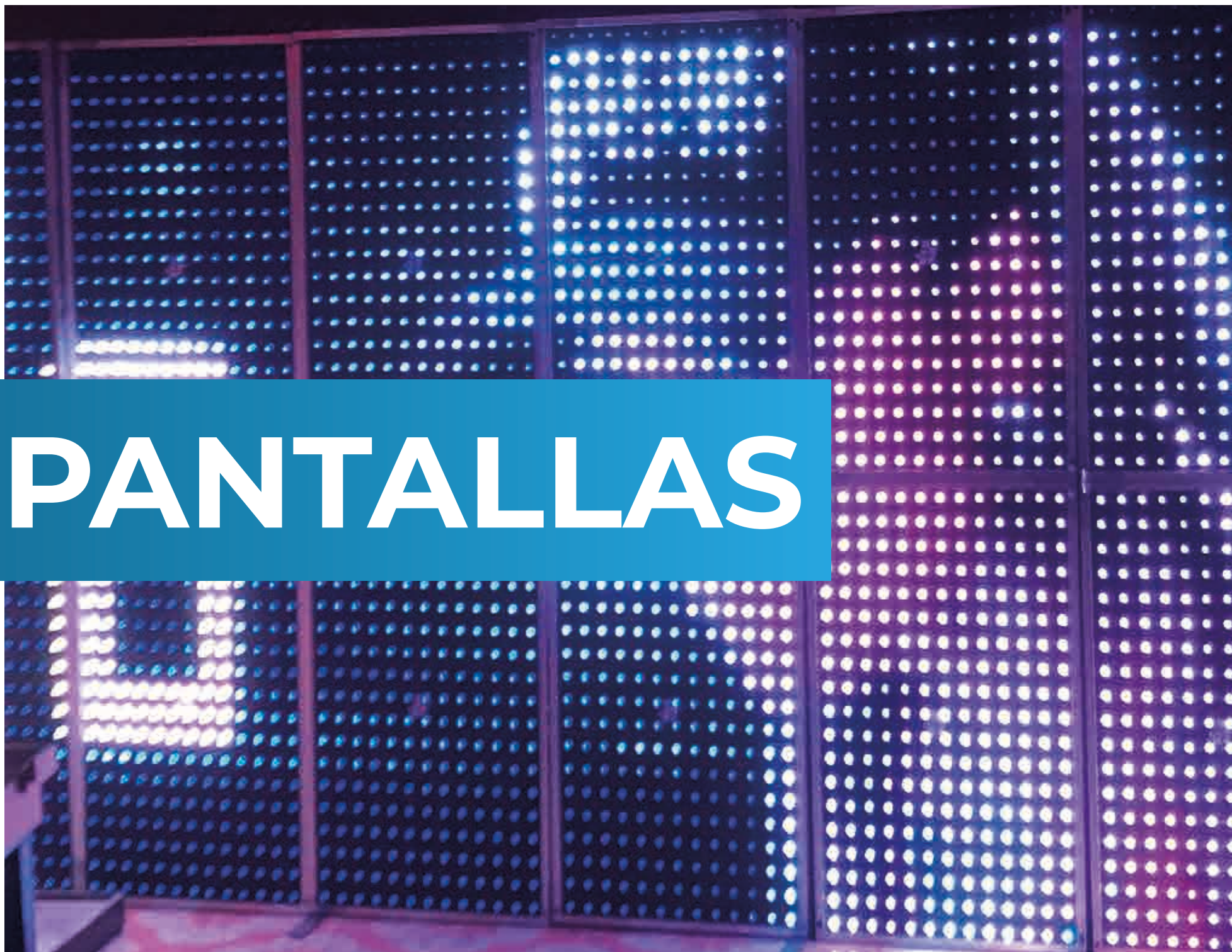


FLIGHT CASE

900 PÍXELES  
EN TOTAL



PANEL- PIX-90



# PANTALLAS



PANTALLA


# PIX - 1500

## INCLUYE

- 10 paneles **PIX-150** fabricados en marcos de aluminio y PVC.
- Control para memoria **SD** o en vivo.
- Memoria **SD** con demo.
- 1 fuente de voltaje **5VDC 350w**.
- Cables.
- Bases y abrazaderas.
- Software.
- Tutorial.



FLIGHT CASE



105 cm

60 cm

PANEL- **PIX-247**

**1500 PÍXELES**  
EN TOTAL




PANTALLA

# PIX - 2470

## INCLUYE

- 10 paneles PIX-2470 fabricados en marcos de aluminio y PVC.
- Control para memoria SD o en vivo.
- Memoria SD con demo.
- 2 fuentes de voltaje 5VDC 350w.
- Cables.
- Bases y abrazaderas.
- Software.
- Tutorial.



1.05m

0.6m

PANEL- PIX-247

2470 PÍXELES  
EN TOTAL

# COMPLEMENTOS

A black audio cable is shown against a dark background. The cable is coiled on the left side and extends towards the right, where it branches into three separate XLR connectors. The connectors are silver and black, and are arranged in a fan-like pattern. A yellow banner with the word 'COMPLEMENTOS' in white capital letters is overlaid on the left side of the image.



COMPLEMENTO

# INTERFAZ DMX LUMA - 512

## COLORES DISPONIBLES

NEGRO MATE

GRIS MATE



Controla un universo de luminarias **(512 canales DMX)** de manera **simple**. Es **compatible con cualquier equipo DMX** (beams, par led, barras, scanner, pistas iluminadas, etc).

## INCLUYE

- 1 interfaz USB-DMX 512 canales.
- 1 cable USB.
- 1 CD con software y manuales.
- 1 año de garantía.

+ **CAPACITACIÓN GRATUITA**

## COMPATIBLE CON

- Freestyler
- DMX control
- PC\_dimmer
- Magic 3D
- 3asy View

Funciona en **modo remoto** con la app **Freestyler DMX**

Disponible para



Cuenta con **protección óptica** (no requiere **splitter**)

# TRANSCEIVER DMX TRX11-16



## INCLUYE

- 1 Eliminator 5VDC.
- 1 Antena 2.4 ghz.
- Manual.
- 1 año de garantía.



## CAPACITACIÓN GRATUITA

Puedes transmitir y/o recibir datos del protocolo DMX512 del controlador o de tu interfaz DMX.

Manejo sencillo: Sólo cuenta con un botón y un LED tricolor para operar el equipo.

Funciona con **todas las interfaces y DMX del mercado**

Cuenta con **126 canales que saltan automáticamente la frecuencia**, esto le permite **alta capacidad anti-jamming** para asegurar la confiabilidad de trabajo, **7 grupos de códigos** de identificación ajustables, el usuario puede utilizar **7 grupos de sistemas inalámbricos individuales** sin ninguna interferencia entre sí en el mismo lugar.

**Tensión de entrada:** 5VDC sección de la frecuencia del trabajobanda de ISM de 2.4 ghz. Sección de frecuencias de hasta 126 canales, potencia de transmisión máxima: 20 DBM receptor sensible: -94 DBM.

**NOTA:** Para su funcionamiento necesita por lo menos 2 Transceiver, lo anterior a efecto de, configurar uno como transmisor y otro como receptor.



COMPLEMENTO

# TESTER/TERMINADOR DMX

Con nuestros **Tester**, ten la seguridad que tu equipo y tu evento están funcionando de **manera correcta**. De manera muy simple y al instante, podrás comprobar **la señal del equipo**.



Incluye un **LED** que indica si tienes **señal DMX** y si tu polaridad es **correcta**

## INCLUYE

- 1 Tester/Terminador DMX.
- 1 Manual de uso.
- 1 año de garantía.

# CABLES BASIC SERIES

## COLORES DISPONIBLES

ROJO

NEGRO

AZUL

MARCA LUMALIGHTING

## Medidas disponibles:

● 1.2 M ● 3.6 M ● 7.2 M ● 10 M ● 15 M

**Cable con cable y conectores de alta calidad y con la seguridad** para que tu equipo funcione de manera óptima.

Cables **90% cobre** ( libre de oxígeno) con **forro de silicón**.

Diseñado para **sistemas de audio profesional**.

Fabricamos a la **medida y diseño** cualquier cable de audio que necesites.



# CABLES Switchcraft SERIES

## COLORES DISPONIBLES

ROJO / NEGRO

AMARILLO / AZUL

## MARCA LUMALIGHTING

### Medidas disponibles:

- 1.2 M
- 3.6 M
- 7.2M
- 10 M
- 15 M

Cable con cable y conectores de importación marca **Switchcraft**

Cables **90% cobre** ( libre de oxígeno<sup>®</sup>) con **forro de hilo bordado**.

Fabricamos a la **medida y diseño** cualquier cable de audio que necesites.



# FUENTE PANEL

## PIX SERIES



### INCLUYE

- 1 fuente de 5 VDC a 350 W.
- 1 cable de AC 3 vías.
- 1 año de garantía.

Cuenta con **4 salidas de voltaje** organizadas de la siguiente manera:

- Output 1-4 (plug XLR)
- PIN 1= V+
- PIN 2= GND
- PIN 3 = Signal

Fuente de voltaje de **5 vcd 350 W de potencia.**

Incrementa la **potencia de tu sistema de Paneles LED**, olvídate de la caída de voltaje y echa a volar tu imaginación.

# CONTROLADOR

## T-1000



### INCLUYE

- 1 Controlador fuera de línea
- 1 año de garantía.

### Funcionalidades

- Entrada de alimentación: **DC 5V + 5V entrada GND:** Tierra de alimentación, entrada de alimentación: **DC 5-24V + 7.5-24 v.**
- Indicador power: **conectado.**
- **Indicador de error.**
- Ranura para **tarjeta SD Card.**
- Temperatura de trabajo: **-30°C -85°Ct.**

### CARACTERÍSTICAS DEL SISTEMA T-1000S

- **-32-256 nivel gray,** software de corrección gamma soporte.
- Apoyo a las reglas y mango en **forma especial.**
- Salida de **un solo puerto,** puede soportar **2.048 pixeles.**
- El control fuera de línea **puede reproducir el contenido** almacenado en la tarjea SD.
- T1000S Almacena un máximo de **16 programas** y puede copiar **varios archivos a la tarjeta SD.**
- T-1000S debe utilizar **el nuevo software Ledeit.**

# POWER RACK



Plug-in en 3 niveles para mayor seguridad.

Control total del voltaje a través de sus multicanales.

Tener un equipo de **audio, iluminación y video** es una tarea compleja que conlleva años de trabajo, conocimiento e inversión. En **Luma Lighting** te ofrecemos la posibilidad de **proteger tu patrimonio** y **distribuir adecuadamente tus cargas** con uno de nuestros **centros de carga**.

Elige alguno de nuestros modelos disponibles o **solicítanos un diseño especial para tu sistema**.

# FLIGHT CASES Y RACKS



**DISTINTAS FORMAS  
Y TAMAÑOS**

**VARIOS COLORES  
DISPONIBLES**

Por que sabemos que tus diferentes equipos e instrumentos **son de suma importancia para desempeñar tu labor**, te ofrecemos nuestros servicios **de diseño por computadora y fabricación de estuches y racks** con la mejor calidad. Además con la posibilidad de personalizar el color y los logitopos de tus estuches, ya sea por láser o serigrafía.



# CLAMP

## PARA TUBO DE 2"

Elaborado en **materiales de alta calidad**, aluminio de alta resistencia **para sujetar equipos de iluminación** en tubo de 2", **soporta hasta 256 kg.**

PARA MÁS PRODUCTOS DE ESTE TIPO  
**VISITA NUESTRA TIENDA EN LÍNEA**  
**[WWW.LUMALIGHTINGMX.COM](http://WWW.LUMALIGHTINGMX.COM)**



# BASE TIPO CORONA PARA PISTAS



## INCLUYE

Base tipo corona con tornillos nivelador

**Montar tus pistas de baile** sobre **superficies irregulares** como los jardines o playas, nunca fue tan fácil y estético que con **nuestros niveladores o coronas**; elaborados a **base de acero** con una resistencia de hasta **500 kg**.

**Compatible con todos nuestros modelos de pistas disponibles**

PARA MÁS PRODUCTOS DE ESTE TIPO


**VISITA NUESTRA TIENDA EN LÍNEA**


**WWW.LUMALIGHTINGMX.COM**



# CONTACTO

Av. Madero sur #475, Col. Centro, C.P. 58600,  
Zacapu, Mich.

 [lumalighting@hotmail.com](mailto:lumalighting@hotmail.com)

 3511578476

 [www.lumalightingmx.com](http://www.lumalightingmx.com)



**LUMALIGHT**



**LUMALIGHT**